



www.rocheleautool.com

Series SPB-3

Maquinas de Moldeo por Soplado de Husillo Reciprocante

Los sistemas de moldeo por soplado Rocheleau estan diseñados para acomodar una multitud de tamaños y formas de envases y necesidades de empaque



SPB-3 con Jalador de Cola SPB/HTI y Cortador de Domo, Estación Integrada de Prueba de Fugas

Fácil de instalar, operar y mantener

Configuraciones desde uno hasta cinco cabezales



▶ Botellas de uso único



▶ Botellas sin asa



▶ Contenedores de boca ancha



▶ Envases para lácteos



▶ Contenedores industriales y para uso doméstico








Maquina SPB-3 con rebabeo automático modelo VT-2

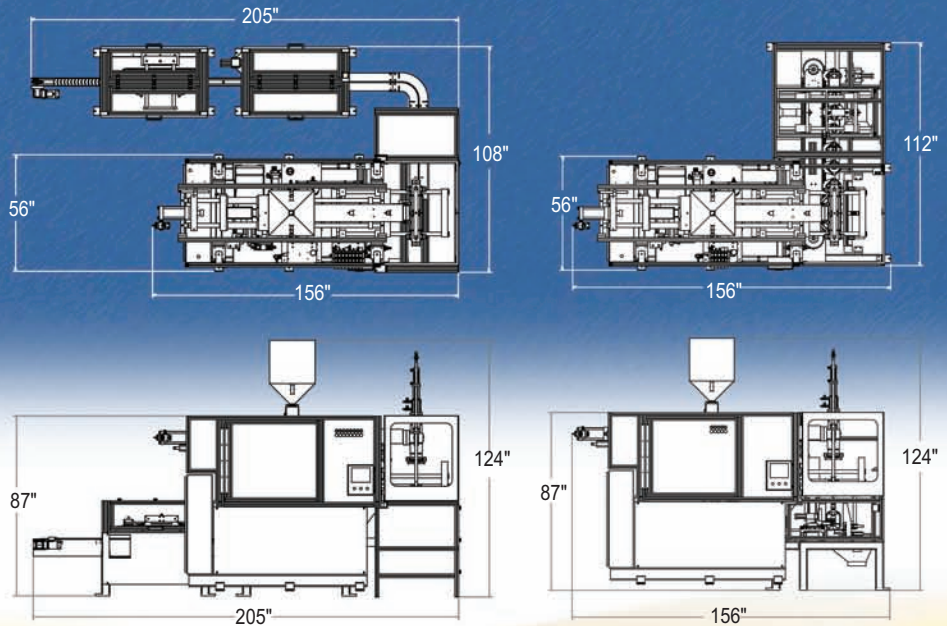
Especificaciones Serie SPB-3

Produccion de envase de volumen mediano, moldeo a la medida del cliente, aplicaciones de cambio rapido, proceso de trabajo corto o largo.

Disposición Típica con Cortador Automático de Domos

Tamaño del envase	Cavidades	Centros del cabezal Molde 18" ancho
 3 - 16 oz. (4g - 21g) sin asa	4 cabezales 5 cabezales	4.5" (114.3 mm) 3.5" (88.9 mm)
 32 oz. (42g) sin asa	3 cabezales	6" (152.4 mm)
 32 oz. (42g) con asa	3 cabezales	6" (152.4 mm)
 1/2 & 1 galón (45g-65g) con asa	2 cabezales	9" (228.6 mm)
 2-1/2 galónes con asa	1 cabezal	-

El listado muestra los centros de cabezales estándar. Los centros de cabezales pueden ser modificados de acuerdo a sus necesidades. NOTA: La Empresa se reserva el derecho de incorporar cualquier cambio en el diseño sin tener la obligación de efectuar este (os) cambios a unidades vendidas con anterioridad.



SPB-3 con Jalador de Cola HT-1 y Corte de Giro

SPB-3 con Rebabeo de Impacto VT-2S

► Molde



- 18" de ancho
- Máxima apertura 24", mínima altura 9"
- Máximo espacio de apertura 15"
- Cilindro hidráulico con 8 toneladas fuerza
- Cambio opcional lateral (4" carrera)

► Unidad Hidráulica

- Motor eléctrico de 30 HP, 230/460 volts, 3 fases, 60 Hz.
- Bomba hidráulica de 27 GPM
- Tanque de 80 galones
- Control proporcional eléctrico

► Husillo



- Uso general, 2.25" diámetro tornillo recíprocante con una relación 24/1 (L/D), con 140 lbs/hr para HDPE
- Tamaño estándar de tiro 380 gramos, con capacidad suplementaria 500 gramos
- Motor hidráulico (0-150 RPM)

► Datos Generales

- Consumo de amperes a plena carga 75 @ 460/3/60
- Chiller de 5 tons, para molde y maquina, 15 gpm, 60 PSI
- Aire comprimido 20 CFM @ 100 PSI
- Peso neto maquina SPB-3: 6,500 lbs (2,948 kg)

► Cortador de Domo HT-1



► Jalador de Cola VT-2S



www.rocheleautool.com

Rocheleau Tool & Die Co., Inc.
117 Industrial Road
Fitchburg, MA 01420
Estados Unidos
Tel. (978) 345-1723
Fax (978) 345-5972

